




ID: 1485697


PLANILHA ORÇAMENTÁRIA		DATA : 10/05/2022	BDI : 29,0
OBRA:	[COPIA] CONSTRUÇÃO DA CENTRAL DE COMERCIALIZAÇÃO DO ASSENTAMENTO DO INCRA-AL/SR-22, LOCALIZADO NA ECOVIA NORTE - MACEIÓ - AL	ORSE	2022/02
DESCRIÇÃO:	[COPIA] GALPÃO PARA COMERCIALIZAÇÃO DOS PRODUTOS AGRÍCOLAS PRODUZIDOS NO ASSENTAMENTO DO ESTADO DE ALAGOAS	SICRO	2016/11 COM DESONERAÇÃO
LOCAL:	ECOVIA NORTE	SICRO	2022/01 COM DESONERAÇÃO
CLIENTE:	SEMINFRA	SINAPI	2022/03 COM DESONERAÇÃO
			COMPOSIÇÕES PRÓPRIAS

ITEM	CÓDIGO	DESCRIÇÃO	FONTE	UNID	QUANTIDADE	PREÇO UNITÁRIO R\$	PREÇO TOTAL R\$
1	SERVIÇOS PRELIMINARES						23.444,15
1.1	00004813	PLACA DE OBRA (PARA CONSTRUÇÃO CIVIL) EM CHAPA GALVANIZADA "N. 22", ADESIVADA, DE 2,4 X 1,2" M (SEM POSTES PARA FIXAÇÃO)	SINAPI	M2	6,00	225,00	1.350,00
1.2	S09937-ORSE	Limpeza mecanizada do terreno c/ retroescavadeira (vegetação rasteira) inclusive carga e transporte - dmt até 1km	ORSE	m2	756,00	3,39	2.562,84
1.3	97083	COMPACTAÇÃO MECÂNICA DE SOLO PARA EXECUÇÃO DE RADIER, PISO DE CONCRETO OU LAJE SOBRE SOLO, COM COMPACTADOR DE SOLOS A PERCUSSÃO. AF 09/2021	SINAPI	M2	756,00	2,34	1.769,04
1.4	S04176-ORSE	Locação de construção de edificação entre 200 e 1000 m2, inclusive execução de gabarito de madeira	ORSE	m2	756,00	6,84	5.171,04
1.5	101203	CERCA COM MOURÕES DE MADEIRA ROLIÇA, DIÂMETRO 11 CM, ESPAÇAMENTO DE 2,5 M, ALTURA LIVRE DE 1,7 M, CRAVADOS 0,5 M, COM 5 FIOS DE ARAME DE AÇO OVALADO 15X17 - FORNECIMENTO E INSTALAÇÃO. AF 05/2020	SINAPI	M	110,00	31,84	3.502,40
1.6	100600	ASSENTAMENTO DE POSTE DE CONCRETO COM COMPRIMENTO NOMINAL DE 9 M, CARGA NOMINAL DE 300 DAN, ENGASTAMENTO BASE CONCRETADA COM 1 M DE CONCRETO E 0,5 M DE SOLO (NÃO INCLUI FORNECIMENTO). AF 11/2019	SINAPI	UN	1,00	650,80	650,80
1.7	101512	ENTRADA DE ENERGIA ELÉTRICA, AÉREA, TRIFÁSICA, COM CAIXA DE EMBUTIR, CABO DE 35 MM2 E DISJUNTOR DIN 50A (NÃO INCLUSO O POSTE DE CONCRETO). AF 07/2020	SINAPI	UN	1,00	2.602,68	2.602,68
1.8	00005059	POSTE DE CONCRETO ARMADO DE SECAO CIRCULAR, EXTENSAO DE 9,00 M, RESISTENCIA DE 300 A 400 DAN, TIPO C-17	SINAPI	UN	1,00	1.051,91	1.051,91
1.9	COMP-396214	PROJETO EXECUTIVO	PRÓPRIA	UND	1,00	4.783,44	4.783,44
2	CANTEIRO DA OBRA						13.749,72
2.1	00010778	LOCAÇÃO DE CONTAINER 2,30 X 6,00 M, ALT. 2,50 M, PARA SANITARIO, COM 4 BACIAS, 8 CHUVEIROS, 1 LAVATORIO E 1 MICTORIO	SINAPI	MES	6,00	945,00	5.670,00
2.2	00010775	LOCAÇÃO DE CONTAINER 2,30 X 6,00 M, ALT. 2,50 M, COM 1 SANITARIO, PARA ESCRITORIO, COMPLETO, SEM DIVISÓRIAS INTERNAS	SINAPI	MES	6,00	756,00	4.536,00
2.3	00010776	LOCAÇÃO DE CONTAINER 2,30 X 6,00 M, ALT. 2,50 M, PARA ESCRITORIO, SEM DIVISÓRIAS INTERNAS E SEM SANITARIO	SINAPI	MES	6,00	590,62	3.543,72
3	ADMINISTRAÇÃO DA OBRA						18.365,64
3.1	CP-03122021	ADMINISTRAÇÃO LOCAL DA OBRA (POSTO INCRA - ECOVIA)	PRÓPRIA	MES	6,00	3.060,94	18.365,64
4	MOBILIZAÇÃO E DESMOBILIZAÇÃO DE PESSOAL, MÁQUINAS E EQUIPAMENTOS						7.722,32
4.1	CP-18768208	MOBILIZAÇÃO E DESMOBILIZAÇÃO DE PESSOAL, MÁQUINAS E EQUIPAMENTOS	PRÓPRIA	UN	1,00	7.722,32	7.722,32
5	INFRAESTRUTURA						39.955,14
5.1	FUNDAÇÃO EM CONCRETO						39.955,14
5.1.1	93358	ESCAVAÇÃO MANUAL DE VALA COM PROFUNDIDADE MENOR OU IGUAL A 1,30 M. AF 02/2021	SINAPI	M3	20,00	59,02	1.180,40
5.1.2	97083	COMPACTAÇÃO MECÂNICA DE SOLO PARA EXECUÇÃO DE RADIER, PISO DE CONCRETO OU LAJE SOBRE SOLO, COM COMPACTADOR DE SOLOS A PERCUSSÃO. AF 09/2021	SINAPI	M2	20,00	2,34	46,80
5.1.3	94965	CONCRETO FCK = 25MPA, TRAÇO 1:2,3:2,7 (EM MASSA SECA DE CIMENTO/ AREIA MÉDIA/ BRITA 1) - PREPARO MECÂNICO COM BETONEIRA 400 L. AF 05/2021	SINAPI	M3	20,00	399,38	7.987,60
5.1.4	103670	LANÇAMENTO COM USO DE BALDES, ADENSAMENTO E ACABAMENTO DE CONCRETO EM ESTRUTURAS. AF 02/2022	SINAPI	M3	20,00	201,27	4.025,40
5.1.5	101165	ALVENARIA DE EMBASAMENTO COM BLOCO ESTRUTURAL DE CONCRETO, DE 14X19X29CM E ARGAMASSA DE ASSENTAMENTO COM PREPARO EM BETONEIRA. AF 05/2020	SINAPI	M3	40,57	658,49	26.714,94
6	SUPERESTRUTURA						8.444,36
6.1	93187	VERGA MOLDADA IN LOCO EM CONCRETO PARA JANELAS COM MAIS DE 1,5 M DE VÃO. AF 03/2016	SINAPI	M	6,00	94,86	569,16
6.2	96536	FABRICAÇÃO, MONTAGEM E DESMONTAGEM DE FÔRMA PARA VIGA BALDRAME, EM MADEIRA SERRADA, E=25 MM, 4 UTILIZAÇÕES. AF 06/2017	SINAPI	M2	60,48	65,06	3.934,83
6.3	92801	CORTE E DOBRA DE AÇO CA-50, DIÂMETRO DE 6,3 MM, UTILIZADO EM LAJE. AF 12/2015	SINAPI	KG	181,60	14,19	2.576,90
6.4	94965	CONCRETO FCK = 25MPA, TRAÇO 1:2,3:2,7 (EM MASSA SECA DE CIMENTO/ AREIA MÉDIA/ BRITA 1) - PREPARO MECÂNICO COM BETONEIRA 400 L. AF 05/2021	SINAPI	M3	2,27	399,38	906,59
6.5	103670	LANÇAMENTO COM USO DE BALDES, ADENSAMENTO E ACABAMENTO DE CONCRETO EM ESTRUTURAS. AF 02/2022	SINAPI	M3	2,27	201,27	456,88
7	PAREDES E PAINEIS						30.635,27

Engº Civil José Xavier de Moraes
Setor de Orçamento
CREA 1682 - DIAL
SEMINFRA

	PLANILHA ORÇAMENTÁRIA						
	OBRA:	[COPIA] CONSTRUÇÃO DA CENTRAL DE COMERCIALIZAÇÃO DO ASSENTAMENTO DO INCRA-AL/SR-22, LOCALIZADO NA ECOVIA NORTE - MACEIÓ - AL	DATA : 10/05/2022		BDI : 29,07%		
			FONTE	VERSÃO	HORA	MES	REF.
	DESCRIÇÃO:	[COPIA] GALPÃO PARA COMERCIALIZAÇÃO DOS PRODUTOS AGRÍCOLAS PRODUZIDOS NO ASSENTAMENTO DO ESTADO DE ALAGOAS	ORSE	2022/02	111,51%	69,89%	03/2022
			SICRO	2016/11 COM DESONERAÇÃO	85,62%	-	03/2017
	LOCAL:	ECOVIA NORTE	SICRO	2022/01 COM DESONERAÇÃO	-	-	04/2022
			SINAPI	2022/03 COM DESONERAÇÃO	84,28%	46,49%	04/2022
CLIENTE:	SEMINFRA	COMPOSIÇÕES PRÓPRIAS		0,00%	0,00%		


ITEM	CÓDIGO	DESCRIÇÃO	FONTE	UNID	QUANTIDADE	PREÇO UNITÁRIO R\$	PREÇO TOTAL R\$
7.1	103328	ALVENARIA DE VEDAÇÃO DE BLOCOS CERÂMICOS FURADOS NA HORIZONTAL DE 9X19X19 CM (ESPESSURA 9 CM) E ARGAMASSA DE ASSENTAMENTO COM PREPARO EM BETONEIRA. AF 12/2021	SINAPI	M2	449,00	68,23	30.635,27
8	REVESTIMENTO						36.816,46
8.1	87904	CHAPISCO APLICADO EM ALVENARIA (COM PRESENÇA DE VÃOS) E ESTRUTURAS DE CONCRETO DE FACHADA, COM COLHER DE PEDREIRO. ARGAMASSA TRAÇO 1:3 COM PREPARO MANUAL. AF 06/2014	SINAPI	M2	898,00	6,88	6.178,24
8.2	87529	MASSA ÚNICA, PARA RECEBIMENTO DE PINTURA, EM ARGAMASSA TRAÇO 1:2:8, PREPARO MECÂNICO COM BETONEIRA 400L, APLICADA MANUALMENTE EM FACES INTERNAS DE PAREDES, ESPESSURA DE 20MM, COM EXECUÇÃO DE TALISCAS. AF 06/2014	SINAPI	M2	806,67	29,50	23.796,77
8.3	89173	(COMPOSIÇÃO REPRESENTATIVA) DO SERVIÇO DE EMBOÇO/MASSA ÚNICA, APLICADO MANUALMENTE, TRAÇO 1:2:8, EM BETONEIRA DE 400L, PAREDES INTERNAS, COM EXECUÇÃO DE TALISCAS, EDIFICAÇÃO HABITACIONAL UNIFAMILIAR (CASAS) E EDIFICAÇÃO PÚBLICA PADRÃO. AF 12/2014	SINAPI	M2	91,11	29,63	2.699,59
8.4	93393	REVESTIMENTO CERÂMICO PARA PAREDES INTERNAS COM PLACAS TIPO ESMALTADA PADRÃO POPULAR DE DIMENSÕES 20X20 CM, ARGAMASSA TIPO AC I, APLICADAS EM AMBIENTES DE ÁREA MAIOR QUE 5 M2 NA ALTURA INTEIRA DAS PAREDES. AF 06/2014	SINAPI	M2	91,11	45,46	4.141,86
9	PINTURA						13.225,67
9.1	102219	PINTURA TINTA DE ACABAMENTO (PIGMENTADA) ESMALTE SINTÉTICO ACETINADO EM MADEIRA, 2 DEMÃOS. AF 01/2021	SINAPI	M2	13,00	12,23	158,99
9.2	88431	APLICAÇÃO MANUAL DE PINTURA COM TINTA TEXTURIZADA ACRÍLICA EM PAREDES EXTERNAS DE CASAS, DUAS CORES. AF 06/2014	SINAPI	M2	836,00	15,63	13.066,68
10	PISO						51.285,47
10.1	101747	PISO EM CONCRETO 20 MPA PREPARO MECÂNICO, ESPESSURA 7CM. AF 09/2020	SINAPI	M2	396,00	68,98	27.316,08
10.2	87250	REVESTIMENTO CERÂMICO PARA PISO COM PLACAS TIPO ESMALTADA EXTRA DE DIMENSÕES 45X45 CM APLICADA EM AMBIENTES DE ÁREA ENTRE 5 M2 E 10 M2. AF 06/2014	SINAPI	M2	31,00	53,69	1.664,39
10.3	95240	LASTRO DE CONCRETO MAGRO, APLICADO EM PISOS, LAJES SOBRE SOLO OU RADIERS, ESPESSURA DE 3 CM. AF 07/2016	SINAPI	M2	396,00	14,12	5.591,52
10.4	100323	LASTRO COM MATERIAL GRANULAR (AREIA MÉDIA), APLICADO EM PISOS OU LAJES SOBRE SOLO, ESPESSURA DE *10 CM*. AF 07/2019	SINAPI	M3	28,00	125,94	3.526,32
10.5	96620	LASTRO DE CONCRETO MAGRO, APLICADO EM PISOS, LAJES SOBRE SOLO OU RADIERS. AF 08/2017	SINAPI	M3	28,00	470,97	13.187,16
11	INSTALAÇÕES HIDROSANITÁRIAS						23.440,26
11.1	S01683-ORSE	Ponto de esgoto com tubo de pvc rígido soldável de Ø 100 mm (vaso sanitário)	ORSE	pt	6,00	173,37	1.040,22
11.2	S01679-ORSE	Ponto de esgoto com tubo de pvc rígido soldável de Ø 40 mm (lavatórios, mictórios, ralos sifonados, etc...)	ORSE	UN	31,00	89,36	2.770,16
11.3	89957	PONTO DE CONSUMO TERMINAL DE ÁGUA FRIA (SUBRAMAL) COM TUBULAÇÃO DE PVC, DN 25 MM, INSTALADO EM RAMAL DE ÁGUA, INCLUSOS RASGO E CHUMBAMENTO EM ALVENARIA. AF 12/2014	SINAPI	UN	38,00	118,47	4.501,86
11.4	00010420	BACIA SANITÁRIA (VASO) CONVENCIONAL, DE LOUCA BRANCA, SIFAO APARENTE, SAIDA VERTICAL (SEM ASSENTO)	SINAPI	UN	4,00	188,45	753,80
11.5	00000377	ASSENTO SANITARIO DE PLASTICO, TIPO CONVENCIONAL	SINAPI	UN	4,00	33,50	134,00
11.6	00010426	LAVATORIO DE LOUCA BRANCA, COM COLUNA, DIMENSOES *54 X 44* CM (L X C)	SINAPI	UN	6,00	168,18	1.009,08
11.7	86883	SIFÃO DO TIPO FLEXÍVEL EM PVC 1 X 1/2 - FORNECIMENTO E INSTALAÇÃO. AF 01/2020	SINAPI	UN	6,00	11,07	66,42
11.8	100865	BARRA DE APOIO LATERAL ARTICULADA, COM TRAVA, EM ACO INOX POLIDO, FIXADA NA PAREDE - FORNECIMENTO E INSTALAÇÃO. AF 01/2020	SINAPI	UN	2,00	522,80	1.045,60
11.9	00007608	DUCHA / CHUVEIRO PLASTICO SIMPLES, 5", BRANCO, PARA ACOPLAR EM HASTE 1/2", ÁGUA FRIA	SINAPI	UN	2,00	9,98	19,96
11.10	00011680	BRACO OU HASTE COM CANOPLA PLASTICA, 1/2", PARA CHUVEIRO SIMPLES	SINAPI	UN	2,00	14,37	28,74
11.11	100858	MICTÓRIO SIFONADO LOUCA BRANCA PADRÃO MÉDIO FORNECIMENTO E INSTALAÇÃO. AF 01/2020	SINAPI	UN	2,00	573,98	1.147,96
11.12	86934	BANCADA DE MÁRMORE SINTÉTICO 120 X 60CM, COM CUBA INTEGRADA, INCLUSO SIFÃO TIPO FLEXÍVEL EM PVC, VÁLVULA EM PLÁSTICO CROMADO TIPO AMERICANA E TORNEIRA CROMADA LONGA, DE PAREDE, PADRÃO POPULAR - FORNECIMENTO E INSTALAÇÃO. AF 01/2020	SINAPI	UN	23,00	319,53	7.349,19
11.13	00034640	CAIXA D'AGUA EM POLIETILENO 2000 LITROS, COM TAMPA	SINAPI	UN	1,00	1.009,49	1.009,49


 CML José Xavier de Moraes
 Setor de Orçamento
 CREA 1682 - DIAL
 SEMINFRA

OBRA:	[COPIA] CONSTRUÇÃO DA CENTRAL DE COMERCIALIZAÇÃO DO ASSENTAMENTO DO INCRA-AL/SR-22, LOCALIZADO NA ECOVIA NORTE - MACEIÓ - AL	DATA : 10/05/2022		BDI : 29,07%		
DESCRIÇÃO:	[COPIA] GALPÃO PARA COMERCIALIZAÇÃO DOS PRODUTOS AGRÍCOLAS PRODUZIDOS NO ASSENTAMENTO DO ESTADO DE ALAGOAS	FONTE	VERSÃO	HORA	MES	REF.
		ORSE	2022/02	111,51%	69,89%	03/2022
		SICRO	2016/11 COM DESONERAÇÃO	85,62%	-	03/2017
		SICRO	2022/01 COM DESONERAÇÃO	-	-	04/2022
LOCAL:	ECOVIA NORTE	SINAPI	2022/03 COM DESONERAÇÃO	84,28%	46,49%	04/2022
CLIENTE:	SEMINFRA		COMPOSIÇÕES PRÓPRIAS	0,00%	0,00%	

ITEM	CÓDIGO	DESCRIÇÃO	FONTE	UNID	QUANTIDADE	PREÇO UNITÁRIO R\$	PREÇO TOTAL R\$
11.14	89987	REGISTRO DE GAVETA BRUTO, LATÃO, ROSCÁVEL, 3/4", COM ACABAMENTO E CANOPLA CROMADOS - FORNECIMENTO E INSTALAÇÃO. AF 08/2021	SINAPI	UN	6,00	70,43	422,58
11.15	102137	CHAVE DE BOIA AUTOMÁTICA SUPERIOR/INFERIOR 15A/250V - FORNECIMENTO E INSTALAÇÃO. AF 12/2020	SINAPI	UN	2,00	65,59	131,18
11.16	00005103	CAIXA SIFONADA PVC, 100 X 100 X 50 MM, COM GRELHA REDONDA, BRANCA	SINAPI	UN	6,00	19,50	117,00
11.17	00039361	FOSSA SEPTICA, SEM FILTRO, PARA 4 A 7 CONTRIBUINTES, CILINDRICA, COM TAMPA, EM POLIETILENO DE ALTA DENSIDADE (PEAD), CAPACIDADE APROXIMADA DE 1100 LITROS (NBR 7229)	SINAPI	UN	1,00	1.246,04	1.246,04
11.18	86910	TORNEIRA CROMADA TUBO MÓVEL, DE PAREDE, 1/2 OU 3/4, PARA PIA DE COZINHA, PADRÃO MÉDIO - FORNECIMENTO E INSTALAÇÃO. AF 01/2020	SINAPI	UN	6,00	103,50	621,00
11.19	00006038	REGISTRO DE PRESSAO PVC, ROSCAVEL, VOLANTE SIMPLES, DE 1/2"	SINAPI	UN	6,00	4,33	25,98
12	INSTALAÇÕES ELETRICAS						17.270,76
12.1	S03395-ORSE	Ponto de luz em teto ou parede, com eletroduto de pvc flexível sanfonado embutido Ø 3/4"	ORSE	un	34,00	256,24	8.712,16
12.2	00038076	TOMADAS (2 MODULOS) 2P+T 10A, 250V, CONJUNTO MONTADO PARA EMBUTIR 4" X 2" (PLACA + SUPORTE + MODULOS)	SINAPI	UN	34,00	19,98	679,32
12.3	00038065	INTERRUPTOR INTERMEDIARIO 10A, 250V, CONJUNTO MONTADO PARA EMBUTIR 4" X 2" (PLACA + SUPORTE + MODULO)	SINAPI	UN	34,00	31,63	1.075,42
12.4	100902	LÂMPADA TUBULAR LED DE 9/10 W, BASE G13 - FORNECIMENTO E INSTALAÇÃO. AF 02/2020 P	SINAPI	UN	24,00	25,12	602,88
12.5	101876	QUADRO DE DISTRIBUIÇÃO DE ENERGIA EM PVC, DE EMBUTIR, SEM BARRAMENTO, PARA 6 DISJUNTORES - FORNECIMENTO E INSTALAÇÃO. AF 10/2020	SINAPI	UN	1,00	74,41	74,41
12.6	101946	QUADRO DE MEDIÇÃO GERAL DE ENERGIA PARA 1 MEDIDOR DE SOBREPOR - FORNECIMENTO E INSTALAÇÃO. AF 10/2020	SINAPI	UN	1,00	138,07	138,07
12.7	00005059	POSTE DE CONCRETO ARMADO DE SECAO CIRCULAR, EXTENSAO DE 9,00 M, RESISTENCIA DE 300 A 400 DAN, TIPO C-17	SINAPI	UN	1,00	1.051,91	1.051,91
12.8	100610	ASSENTAMENTO DE POSTE DE CONCRETO COM COMPRIMENTO NOMINAL DE 11 M, CARGA NOMINAL DE 300 DAN, ENGASTAMENTO BASE CONCRETADA COM 1 M DE CONCRETO E 0,7 M DE SOLO (NÃO INCLUI FORNECIMENTO). AF 11/2019	SINAPI	UN	1,00	747,48	747,48
12.9	96985	HASTE DE ATERRAMENTO 5/8 PARA SPDA - FORNECIMENTO E INSTALAÇÃO. AF 12/2017	SINAPI	UN	3,00	59,81	179,43
12.10	98111	CAIXA DE INSPEÇÃO PARA ATERRAMENTO, CIRCULAR, EM POLIETILENO, DIÂMETRO INTERNO = 0,3 M. AF 12/2020	SINAPI	UN	1,00	43,68	43,68
12.11	00039510	LUMINARIA DE EMBUTIR EM CHAPA DE ACO PARA 2 LAMPADAS FLUORESCENTES DE 14 W COM REFLETOR E ALETAS EM ALUMINIO, COMPLETA (INCLUI REATOR E LAMPADAS)	SINAPI	UN	10,00	396,60	3.966,00
13	DIVERSOS						3.421,15
13.1	95956	(COMPOSIÇÃO REPRESENTATIVA) EXECUÇÃO DE ESTRUTURAS DE CONCRETO ARMADO, PARA EDIFICAÇÃO HABITACIONAL UNIFAMILIAR TÉRREA (CASA EM EMPREENDIMENTOS), FCK = 25 MPA. AF 01/2017	SINAPI	M3	0,70	2.561,35	1.792,95
13.2	00039398	KIT DE ACESSÓRIOS PARA BANHEIRO EM METAL CROMADO, 5 PECAS	SINAPI	UN	4,00	76,45	305,80
13.3	98504	PLANTIO DE GRAMA EM PLACAS. AF_05/2018	SINAPI	M2	44,00	13,59	597,96
13.4	S12214-ORSE	Rampa padrão para acesso de deficientes a passeio público, em concreto simples Fck=25MPa, desempolada, com pintura indicativa em novacor, 02 demãos	ORSE	un	2,00	362,22	724,44
14	ESQUADRIAS						8.025,34
14.1	91314	KIT DE PORTA DE MADEIRA PARA PINTURA, SEMI-OCA (LEVE OU MÉDIA), PADRÃO POPULAR, 80X210CM, ESPESSURA DE 3,5CM, ITENS INCLUSOS: DOBRADIÇAS, MONTAGEM E INSTALAÇÃO DO BATENTE, FECHADURA COM EXECUÇÃO DO FURO - FORNECIMENTO E INSTALAÇÃO. AF 12/2019	SINAPI	UN	5,00	726,89	3.634,45
14.2	100681	KIT DE PORTA DE MADEIRA FRISADA, SEMI-OCA (LEVE OU MÉDIA), PADRÃO MÉDIO, 70X210CM, ESPESSURA DE 3CM, ITENS INCLUSOS: DOBRADIÇAS, MONTAGEM E INSTALAÇÃO DE BATENTE, FECHADURA COM EXECUÇÃO DO FURO - FORNECIMENTO E INSTALAÇÃO. AF 12/2019	SINAPI	UN	4,00	892,74	3.570,96
14.3	100669	JANELA DE MADEIRA (PINUS/EUCALIPTO OU EQUIV.) TIPO BASCULANTE COM 2 FOLHAS PARA VIDRO, COM BATENTE, ALIZAR E FERRAGENS. EXCLUSIVE VIDROS, ACABAMENTO E CONTRAMARCO. FORNECIMENTO E INSTALAÇÃO. AF 12/2019	SINAPI	M2	1,10	510,42	561,46

Engº Civil José Xavier de Moraes
Setor de Orçamento
CREA 1682 - D/AL
SEMINERA

	PLANILHA ORÇAMENTÁRIA						
	OBRA:	[COPIA] CONSTRUÇÃO DA CENTRAL DE COMERCIALIZAÇÃO DO ASSENTAMENTO DO INCRA-AL/SR-22, LOCALIZADO NA ECOVIA NORTE - MACEIÓ - AL	DATA : 10/05/2022		BDI : 29,07%		
	DESCRIÇÃO:	[COPIA] GALPÃO PARA COMERCIALIZAÇÃO DOS PRODUTOS AGRÍCOLAS PRODUZIDOS NO ASSENTAMENTO DO ESTADO DE ALAGOAS	FONTE	VERSÃO	HORA	MES	REF.
	LOCAL:	ECOVIA NORTE	ORSE	2022/02	111,51%	69,89%	03/2022
	CLIENTE:	SEMINFRA	SICRO	2016/11 COM DESONERAÇÃO	85,62%	-	03/2017
			SICRO	2022/01 COM DESONERAÇÃO	-	-	04/2022
		SINAPI	2022/03 COM DESONERAÇÃO	84,28%	46,49%	04/2022	
			COMPOSIÇÕES PRÓPRIAS	0,00%	0,00%		

ITEM	CÓDIGO	DESCRIÇÃO	FONTE	UNID	QUANTIDADE	PREÇO UNITÁRIO R\$	PREÇO TOTAL R\$
14.4	102153	INSTALAÇÃO DE VIDRO LISO FUME, E = 4 MM, EM ESQUADRIA DE MADEIRA, FIXADO COM BAGUETE. AF 01/2021	SINAPI	M2	1,10	234,97	258,47
15	GALPÃO PRE-MOLDADO						99.000,00
15.1	S04348-ORSE	Estrutura Galpões em Pórticos Pré-Moldados de Concreto Armado, com Lanterna, montada e com telha de 6mm, inclusive fundação - Rev 05 - 09/2021 - BDI = 16,32	ORSE	m2	396,00	250,00	99.000,00
VALOR BDI TOTAL:							102.146,36
VALOR BDI:							85.989,56
VALOR BDI DIFERENCIADO:							16.156,80
VALOR ORÇAMENTO:							394.801,71
VALOR TOTAL:							496.948,07

Eng.º LIVIA JOSE XAVIER DE MORAES
Setor de Orçamento
REA 1682 - DIAL
MACEIÓ - AL